

Электронная документация

СВЕТОДИОДНЫЕ ЛЕНТЫ

ULTRA-5000 24V Warm2700 2x

ОПИСАНИЕ

- Сверхмощная лента ULTRA-серии, светодиоды smd 5630, 60шт/м (300шт на 5м), белая плата 12мм, скотч 3М
- Цвет ТЁПЛЫЙ 2600-2800K
- Питание 24V, мощность 30 Вт/м (150 Вт на 5м), угол 120°, высокая цветопередача CRI>85
- Размеры 5000x12x1.5мм
- Цена за 1м
- ВНИМАНИЕ! Установка на соотв.мощности профиль обязательна!



30 Вт/м



24 В



60



IP20

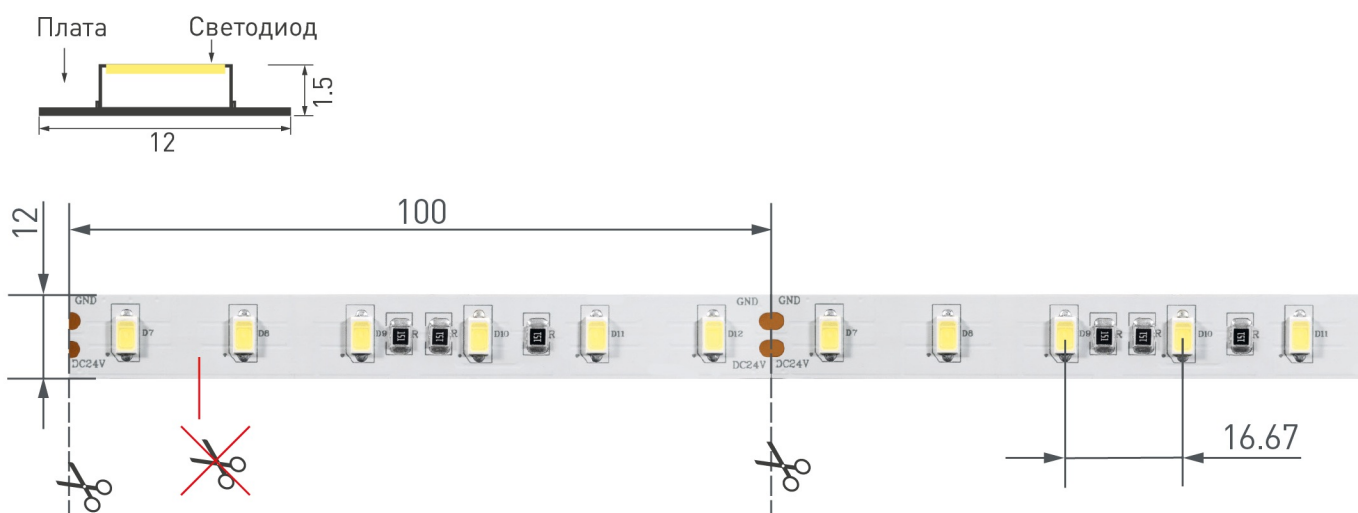


12 мм

ПАРАМЕТРЫ

Артикул	015287	
Модель	ULTRA-5000 24V Warm2700 2x	
Цвет	 Белый (теплый)	
	для 1 м	для 5 м
Напряжение питания	DC 24 В	
Максимальная общая потребляемая мощность	30 Вт	150 Вт
Типовая общая потребляемая мощность	25.2 Вт	126 Вт
Максимальный общий потребляемый ток	1.26 А	6.3 А
Тип светодиодов	SMD 5630	
Количество светодиодов	60 шт.	300 шт.
Максимальный световой поток	2900 лм	14500 лм
Цветовая температура	теплый белый, 2800 К	
Угол освещения	120°	
Длина ленты	5 м	
Шаг резки	100.00 мм (6 светодиодов)	
Степень пылевлагозащиты	IP20	
Защитное покрытие	-	
Диапазон рабочих температур окружающей среды	-30...+45 °С	
Установка на профиль	Рекомендуется	
Гарантия	60 месяцев	

КОНСТРУКТИВНЫЙ ЧЕРТЕЖ



Не допускается резать ленту в необозначенном месте.

Ленту можно резать только в обозначенных местах по линии между контактными площадками для пайки.

РЕКОМЕНДАЦИИ ПО ПОДКЛЮЧЕНИЮ И УСТАНОВКЕ

Максимальная длина подключения ленты – 5 м (1 катушка).



Схема 1. Подключение нескольких светодиодных лент с одной стороны.

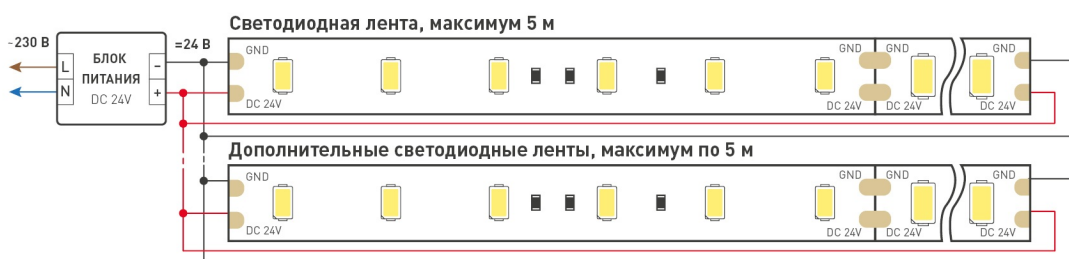


Схема 2. Подключение нескольких светодиодных лент с двух сторон.

Рекомендуется использовать для обеспечения равномерного свечения ленты по всей длине.

КАК СГИБАТЬ ЛЕНТУ

Правильный изгиб ленты. Минимальный радиус изгиба указан в инструкции к ленте.



Внимание!

Ленту нельзя изгибать в горизонтальной плоскости, перекручивать, растягивать, изламывать или сгибать под прямым углом. Не допускается подвешивать к ленте любые предметы или грузы.



Не складывать



Не скручивать



Не сгибать под прямым углом




Не перекручивать

СОПУТСТВУЮЩИЕ ТОВАРЫ. ОФОРМЛЕНИЕ

ПРОФИЛЬ




014858



016138



014871



016139



020698



Рекомендуется установка ленты на алюминиевый профиль. Установка ленты на профиль обеспечивает ее надежный теплоотвод и длительный срок службы.

СОПУТСТВУЮЩИЕ ТОВАРЫ И АКСЕССУАРЫ

Приобретается отдельно



023033
Пульт SMART-R10-DIM (4 зоны, 2.4G)




023475
Пульт SMART-R24-DIM Black (4 зоны, 2.4G)



026410
Пульт SMART-R38-DIM (1 зона, 2.4G)




025135
Панель Rotary SMART-P18-DIM (3V, 2.4G)



023030
Панель Rotary SMART-P3-DIM (12-24V, 2.4G)

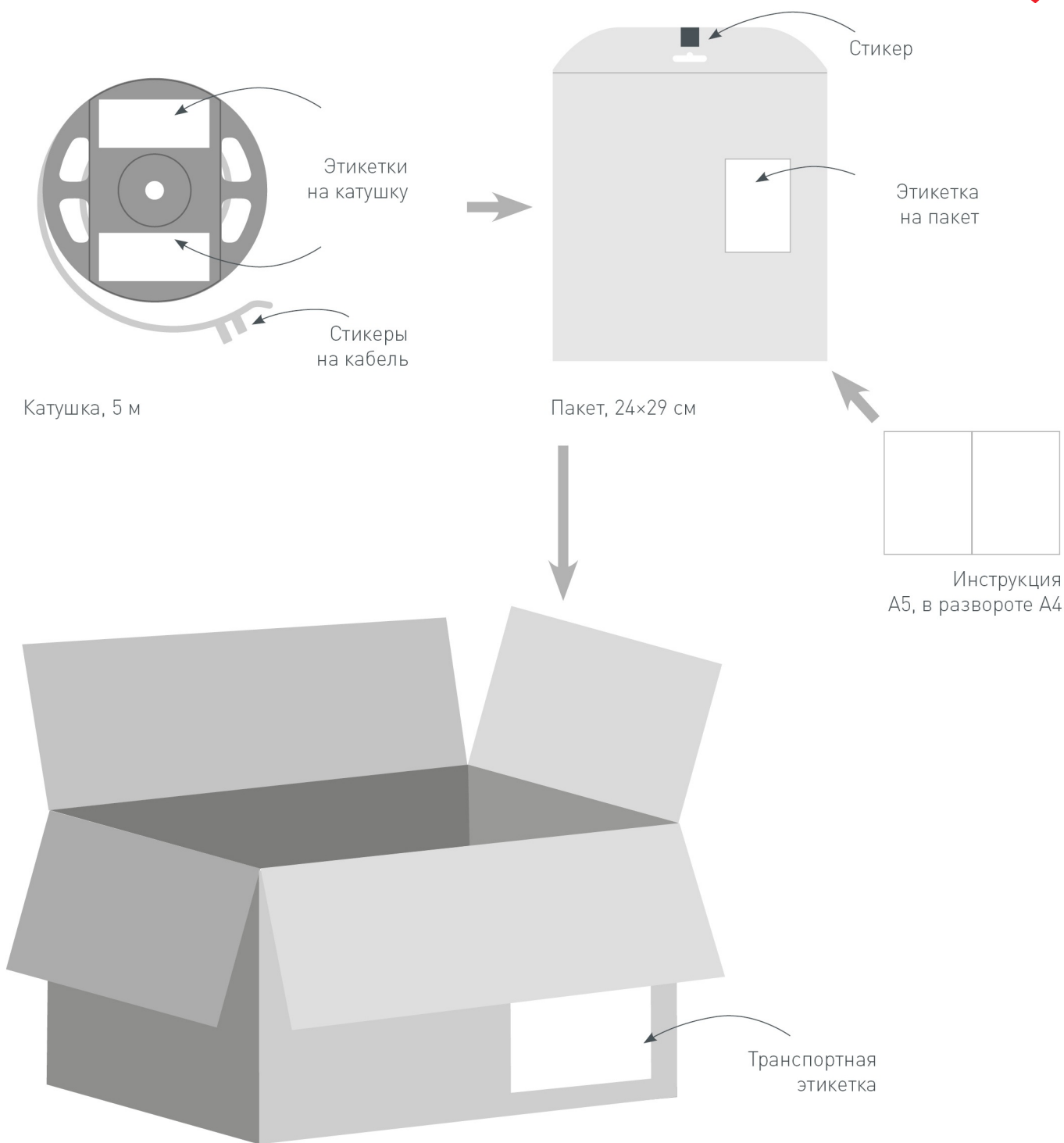


021316
Диммер VT-S08-1x25A (12-24V, ПДУ Стик 12кн, RF)



026348
Шлейф питания ARL-18AWG-2Wire-CU

УПАКОВКА



Транспортный короб, 41×41×26 см
60 катушек в коробке